



Analisi del contenzioso sulle iniziative Consip

Monitoraggio al 30 Giugno 2024

Luglio 2024

Indice

- **Contenzioso per «anno di notifica» degli atti**
 - Trend 2012-2024 per anno di notifica e grado di giudizio
 - Breakdown per ambito merceologico e principali ricorrenti
- **Contenzioso per «anno di pubblicazione» della gara**
 - Trend 2012-2024 per anno di pubblicazione e anno di notifica
 - Principali indicatori
- **Focus sui giudizi definiti**
 - Tempi di definizione ed esiti

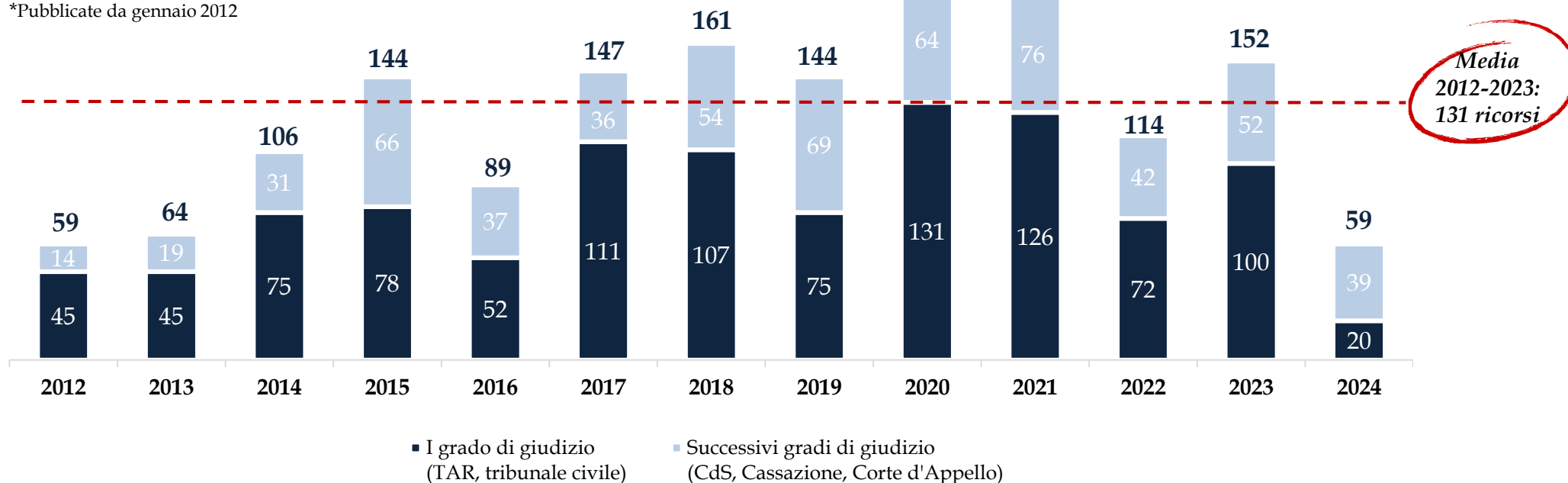
Contenzioso per «anno di notifica» degli atti

Trend 2012-2024 per anno di notifica e grado di giudizio

N^ DI ATTI PER ANNO DI NOTIFICA E GRADO DI GIUDIZIO

Totale Ricorsi 2012-2024	1.636
Di cui gare sopra-soglia*	1.359
Altre tipologie (es. bandi MEPA)	277

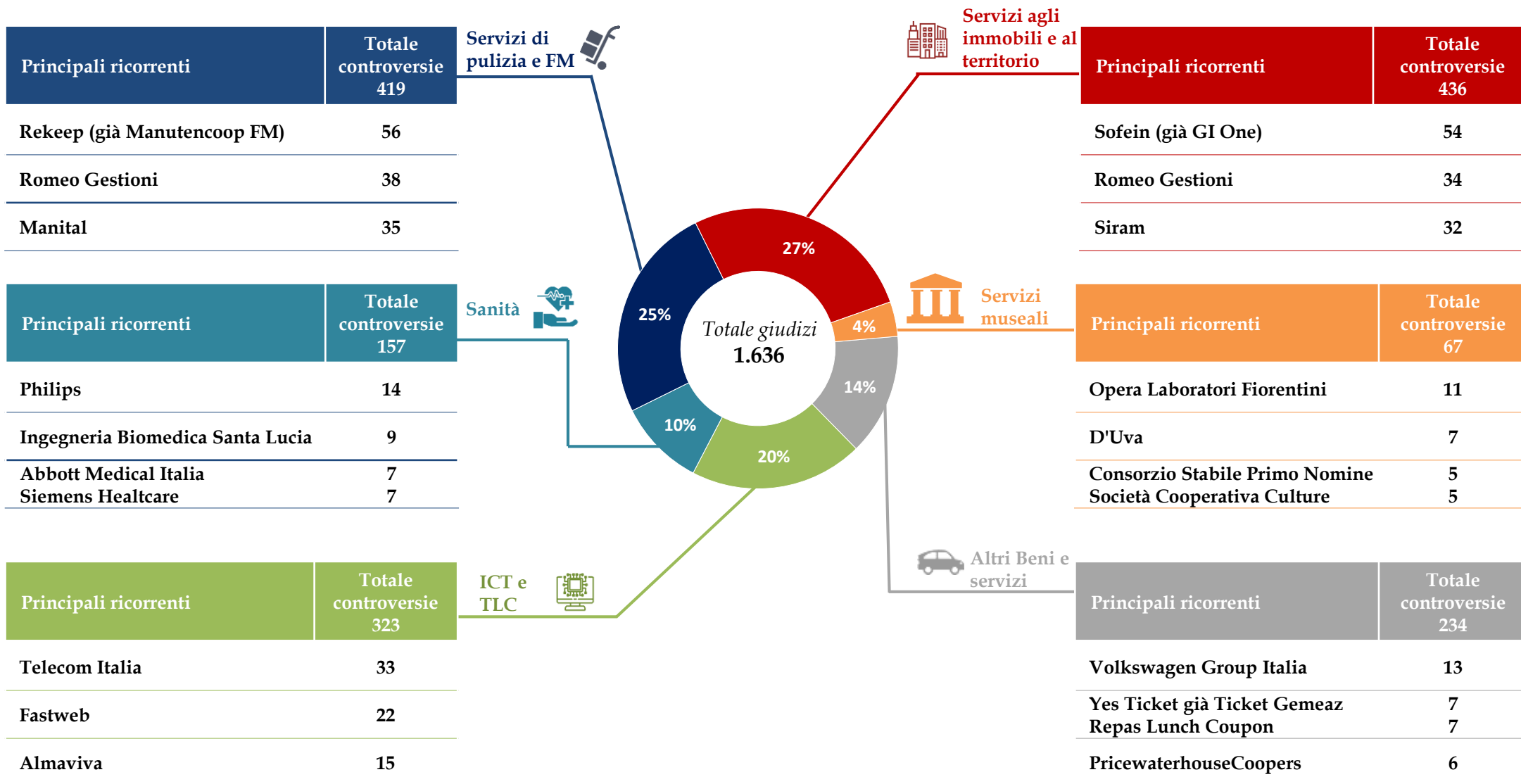
*Pubblicate da gennaio 2012



Nel periodo gennaio 2012 – giugno 2024 sono stati notificati ulteriori atti, oltre 550, sui quali si è valutato di non costituirsi in quanto non venivano impugnati atti di Consip né venivano formulate domande nei confronti della Società.

Contenzioso per «anno di notifica» degli atti

Breakdown per ambito merceologico e principali ricorrenti



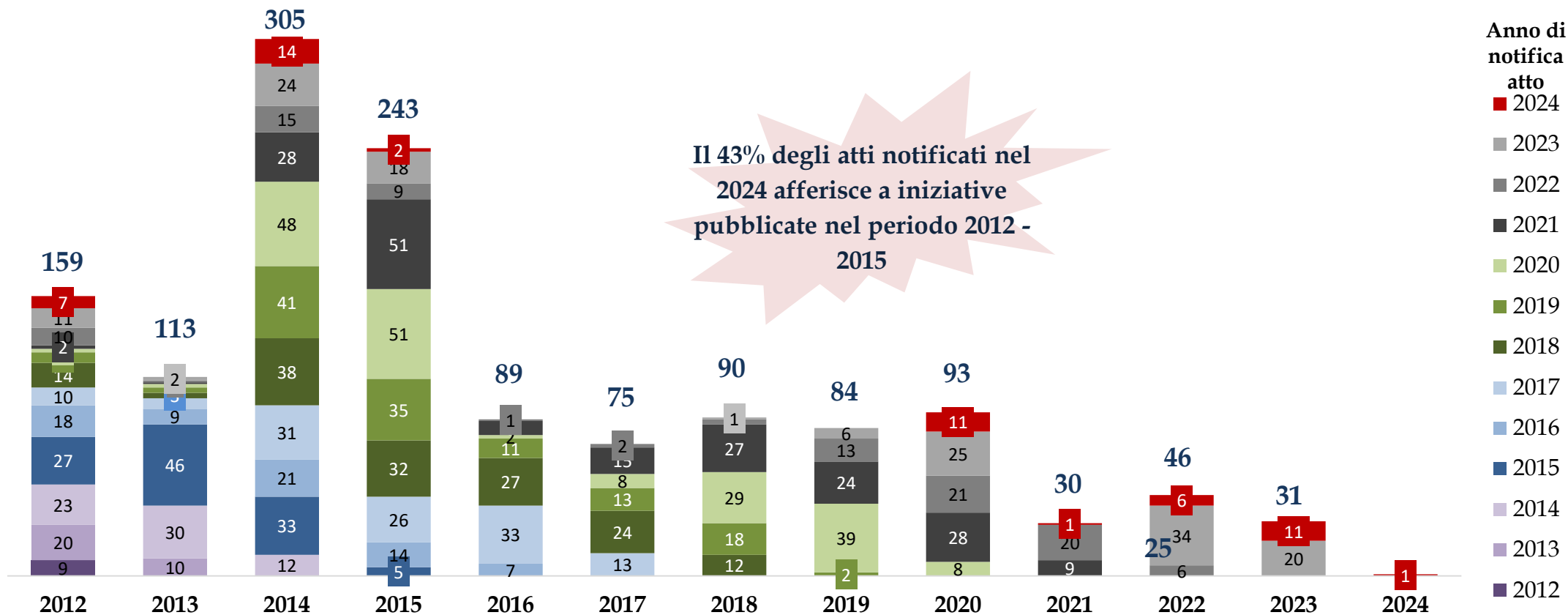
Indice

- **Contenzioso per «anno di notifica» degli atti**
 - Trend 2012-2024 per anno di notifica e grado di giudizio
 - Breakdown per ambito merceologico e principali ricorrenti
- **Contenzioso per «anno di pubblicazione» della gara**
 - Trend 2012-2024 per anno di pubblicazione e anno di notifica
 - Principali indicatori
- **Focus sui giudizi definiti**
 - Tempi di definizione ed esiti

Contenzioso per «anno di pubblicazione» della gara

Trend 2012-2024 per anno di pubblicazione e anno di notifica

N^ ATTI SU GARE SOPRA-SOGLIA (TOT. 1.343) PER ANNO DI PUBBLICAZIONE E DI NOTIFICA

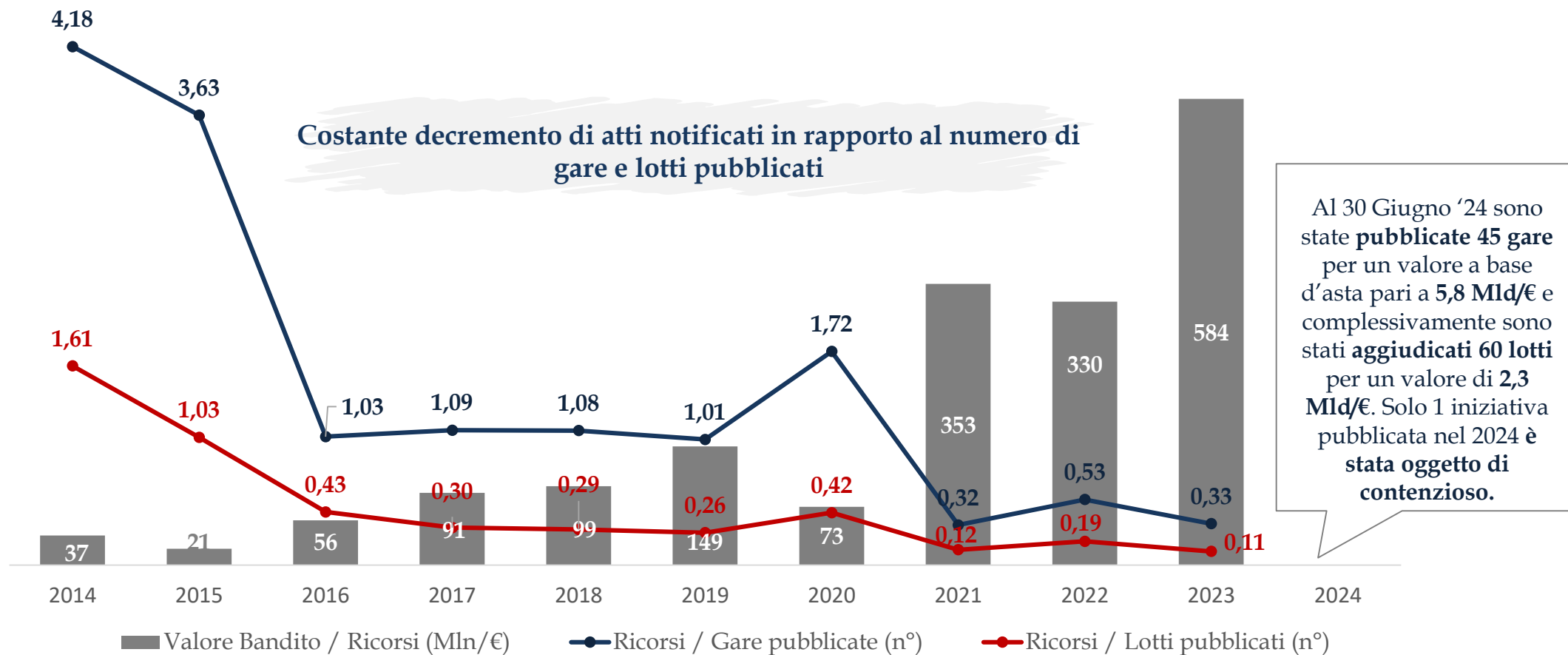


Anno di pubblicazione dei bandi di gara

Contenzioso per «anno di pubblicazione» della gara

Principali indicatori

ANDAMENTO DEGLI INDICATORI SUI RICORSI



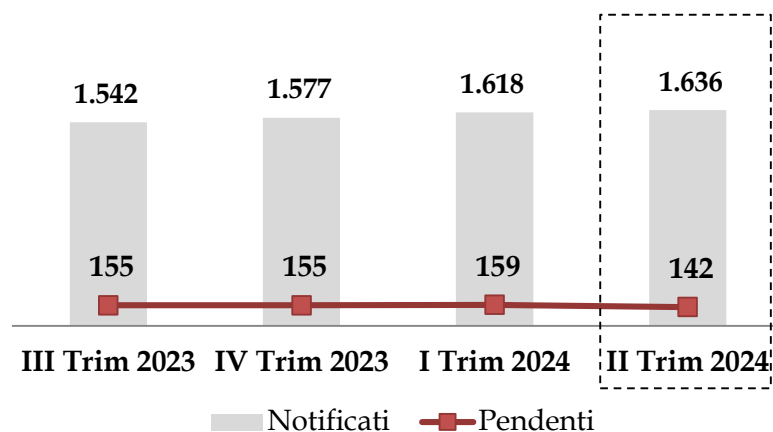
Indice

- **Contenzioso per «anno di notifica» degli atti**
 - Trend 2012-2024 per anno di notifica e grado di giudizio
 - Breakdown per ambito merceologico e principali ricorrenti
- **Contenzioso per «anno di pubblicazione» della gara**
 - Trend 2012-2024 per anno di pubblicazione e anno di notifica
 - Principali indicatori
- **Focus sui giudizi definiti**
 - Tempi di definizione ed esiti

Focus sui giudizi definiti

Tempi di definizione ed esiti

STOCK ATTI NOTIFICATI E GIUDIZI PENDENTI



TEMPI MEDI DI DEFINIZIONE DEI GIUDIZI

Tempi di definizione	N° giudizi definiti	%	di cui I grado		di cui gradi successivi	
			N°	%	N°	%
< 6 mesi	648	44%	425	44%	223	42%
6 -12 mesi	481	32%	282	29%	199	37%
12 - 24 mesi	182	12%	97	10%	85	16%
> 24 mesi	183	12%	158	17%	25	5%
Totale	1.494	100%	962	100%	532	100%

- Nel **73% dei casi circa** per la definizione del 1° grado di giudizio occorrono **meno di 12 mesi**; non si apprezzano differenze rilevanti tra I grado e successivi (il 79% si risolvono nell'arco di 12 mesi)
- In casi particolarmente complessi, con ricorsi che attraversano tutti i gradi di giudizio (TAR, CDS, Cassazione), **la definizione di un giudizio può richiedere oltre 2 anni dalla notifica.**

